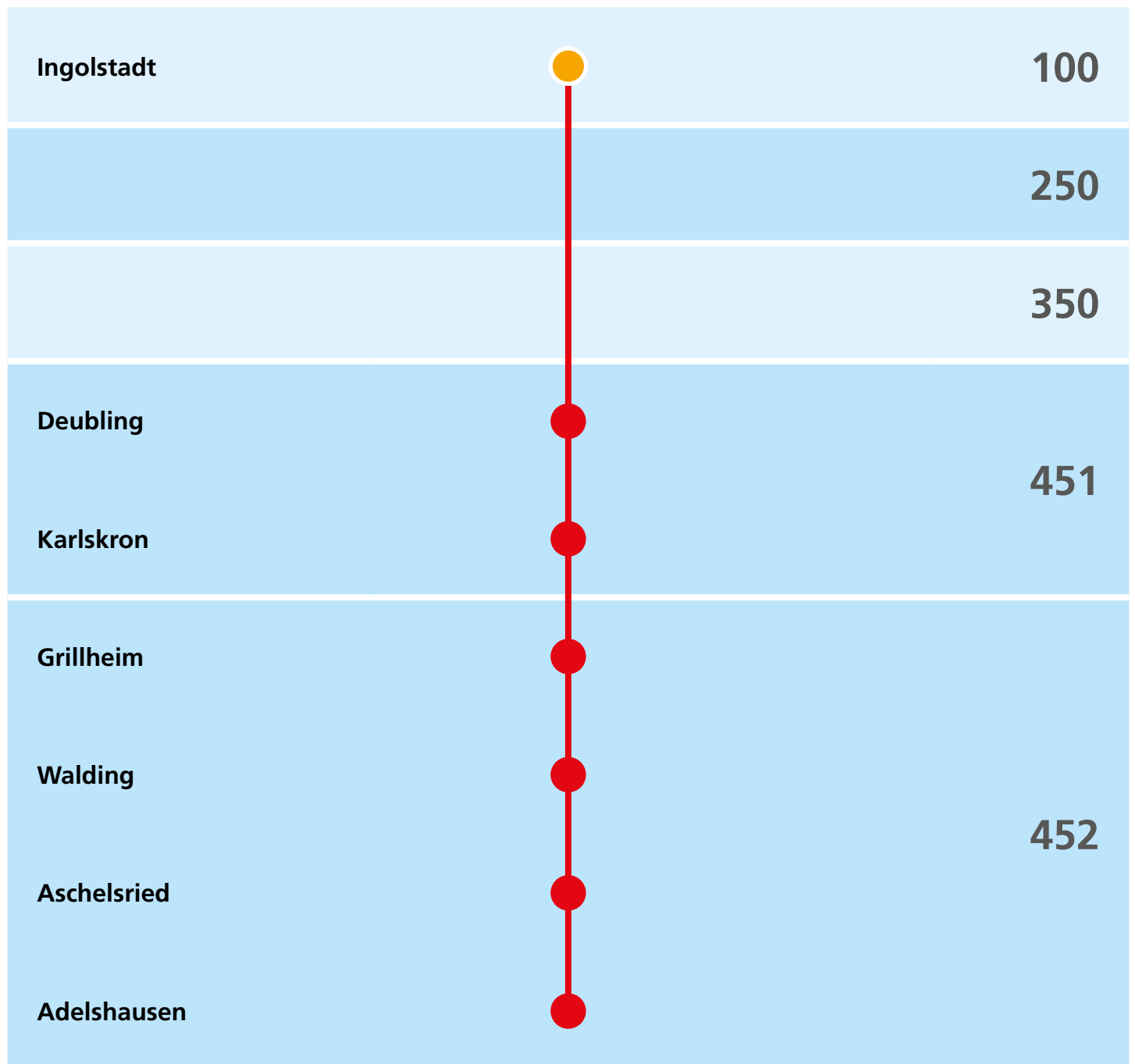



# Linienverkehr


## Linie S6

Audi – Nordbahnhof – Rathausplatz – Hauptbahnhof – Zuchering – Hagau – Karlskron und zurück




 Zonen für Tarifstufen

 Haltepunkt

 Grenzhaltepunkt ohne / mit Bahnhof

 Zonen Landkreis Aichach / Friedberg

 Haltepunkt mit Bahnhof

Grenzhaltepunkte / -zonen stellen keine zusätzliche Zone dar. Ihnen gilt keine Beachtung bei Durchfahren, d.h. sie fließen nicht mit in die Preisberechnung ein.

## Einzelfahrkarten

| Vorverkauf                  | Tarifstufen/ Preise in € |   |       |       |       |       |       |       |       |       |  |
|-----------------------------|--------------------------|---|-------|-------|-------|-------|-------|-------|-------|-------|--|
|                             | 1                        | 2   | 3     | 4     | 5     | 6     | 7     | 8     | 9     | 10*   |  |
| Einzelfahrkarte Erw.        | 2,80                     | 3,90  | 4,90  | 5,90  | 7,00  | 8,20  | 9,00  | 10,00 | 10,70 | 11,90 |  |
| Einzelfahrkarte Kind        | 1,30                     | 1,80  | 2,20  | 2,70  | 3,20  | 3,70  | 4,00  | 4,40  | 4,70  | 5,30  |  |
| 6er-Karte <sup>1</sup>      | 14,70                    | 20,60   | 26,00 | 31,50 | 37,60 | 43,60 | 49,70 | 53,40 | 57,60 | 62,70 |  |
| 6er-Karte Kind <sup>1</sup> | 7,30                     | 10,00   | 12,70 | 15,30 | 17,60 | 20,00 | 22,30 | 24,30 | 26,40 | 29,10 |  |
| Lkr EI Gemeindeticket Erw.  | 0,50                     | Die Gemeindetickets sind nur gültig in den unter 3.2.14 der Tarifhinweise genannten Gemeindegebieten. Die Gemeindetickets sind nur in der jeweiligen Gemeinde erhältlich. |       |       |       |       |       |       |       |       |  |
| Lkr EI Gemeindeticket Kind  | 0,25                     |   |       |       |       |       |       |       |       |       |  |
| Lkr PAF Gemeindeticket Erw. | 1,00                     |   |       |       |       |       |       |       |       |       |  |
| Lkr PAF Gemeindeticket Kind | 0,50                     |   |       |       |       |       |       |       |       |       |  |
| Fahrerverkauf               | 1                        | 2   | 3     | 4     | 5     | 6     | 7     | 8     | 9     | 10*   |  |
| Einzelfahrkarte Erw.        | 3,20                     | 4,20  | 5,60  | 6,70  | 7,90  | 9,30  | 10,20 | 10,90 | 12,10 | 13,00 |  |
| Einzelfahrkarte Kind        | 1,70                     | 2,20  | 2,70  | 3,20  | 3,80  | 4,30  | 4,70  | 5,10  | 5,60  | 5,80  |  |
| 6er-Karte <sup>1</sup>      | 15,60                    | 20,90   | 26,50 | 31,90 | 38,20 | 44,10 | 50,30 | 54,10 | 58,30 | 63,50 |  |
| 6er-Karte Kind <sup>1</sup> | 7,50                     | 10,10   | 12,80 | 15,50 | 17,90 | 20,20 | 22,60 | 24,60 | 26,70 | 29,30 |  |

| Fahrerverkauf                 | €    | Einstieg | max. 4 |
|-------------------------------|------|----------|--------|
| Kurzstrecke Erw. <sup>1</sup> | 2,10 |          |        |
| Kurzstrecke Kind <sup>1</sup> | 0,90 |          |        |

Nur gültig im Stadtgebiet Ingolstadt (Zonen 100/199).

## Tages- und Nachtkarten

| Vorverkauf                  | Tarifstufen/ Preise in € |       |       |       |       |       |       |       |       |       |
|-----------------------------|--------------------------|-------|-------|-------|-------|-------|-------|-------|-------|-------|
|                             | 1                        | 2     | 3     | 4     | 5     | 6     | 7     | 8     | 9     | 10*   |
| Tageskarte                  | 5,80                     | 7,70  | 9,60  | 12,00 | 14,00 | 16,30 | 18,20 | 19,80 | 21,30 | 23,20 |
| Partnertageskarte           | 10,50                    | 14,20 | 18,10 | 21,50 | 25,60 | 29,70 | 32,90 | 36,00 | 39,30 | 42,40 |
| Fahrerverkauf               | 1                        | 2     | 3     | 4     | 5     | 6     | 7     | 8     | 9     | 10*   |
| Tageskarte                  | 6,80                     | 8,50  | 10,90 | 13,00 | 15,60 | 18,50 | 20,20 | 21,90 | 23,60 | 25,50 |
| Partnertageskarte           | 12,00                    | 16,00 | 19,50 | 23,80 | 29,20 | 33,00 | 36,60 | 40,10 | 43,50 | 46,70 |
| Nachtkarte <sup>1,2,3</sup> | 4,70                     | 5,80  | 7,40  | 8,40  | 9,90  | 11,10 | 12,30 | -     | -     | -     |

## Wochen- und Monatskarten

| Vor- und Fahrerverkauf (im Bus ab Zonenring 400 kaufbar) | Tarifstufen/ Preise in € |       |        |        |        |        |        |        |        |        |
|--|--------------------------|-------|--------|--------|--------|--------|--------|--------|--------|--------|
|  | 1                        | 2     | 3      | 4      | 5      | 6      | 7      | 8      | 9      | 10*    |
| Wochenkarte Erw.   | 27,30                    | 33,20 | 40,30  | 46,80  | 55,80  | 64,60  | 72,90  | 80,00  | 87,20  | 93,00  |
| Monatskarte Erw.   | 73,50                    | 97,20 | 126,20 | 150,60 | 179,00 | 208,60 | 231,70 | 252,50 | 277,40 | 301,10 |
| 9:00 Uhr-Karte   | 56,90 <sup>A</sup>       | 74,70 | 94,30  | 113,80 | 135,10 | 157,10 | 176,60 | 193,20 | 211,10 | 228,80 |
| Monatskarte Senioren                                     | 61,60                    | 81,80 | 104,40 | 124,40 | 148,20 | 171,90 | 193,80 | 211,10 | 230,60 | 249,60 |

## Fahrkarten Stadtverkehr EI

| Vor- und Fahrerverkauf | €      |
|------------------------|--------|
| Einzelfahrkarte Erw.   | 2,00   |
| Einzelfahrkarte Kind   | 1,60   |
| 6er-Karte              | 9,70   |
| 6er-Karte Kind         | 7,30   |
| Monatskarte Erw.       | 44,00  |
| Vorverkauf             | €      |
| Jahreskarte            | 468,00 |

## Hinweise

\* Um die weiteren Preise der Tarifstufen 11-20 zu erhalten, nutzen Sie unseren VGI-Tarifrechner unter [www.vgi.de/tarifrechner](http://www.vgi.de/tarifrechner)

<sup>1</sup> Nicht gültig auf den in den Verbundverkehr integrierten Schienenstrecken.

<sup>2</sup> Nur gültig in den Tarifzonen 100, 199, 210, 211, 220, 230, 240, 255, 266, 277, 288, 299, 330, 341, 342, 399, 430 u. 530.

<sup>3</sup> Ab 18 Uhr erhältlich und gültig.

<sup>A</sup> Die 9:00 Uhr-Karte kostet im Vorverkauf 56,70 €.

## Abos

| VGI-App und Online Shop  | Tarifstufen/ Preise in €/ Preise pro Laufzeit |         |         |         |         |         |         |         |         |         |
|--|---|---------|---------|---------|---------|---------|---------|---------|---------|---------|
|  | 1   | 2       | 3       | 4       | 5       | 6       | 7       | 8       | 9       | 10*     |
| Jahreskarte (für 12 Monate)  | 802,20  | 1017,50 | 1318,80 | 1578,20 | 1881,60 | 2170,40 | 2442,30 | 2651,30 | 2903,30 | 3151,10 |
| DonauCard Senior 9:00 Uhr <sup>1,2</sup> (für 12 Monate) nur TS 1-7 erhältl. | 470,00  | 683,00  | 860,30  | 1073,60 | 1232,90 | 1428,20 | 1611,10 | -       | -       | -       |
| Job-Ticket <sup>1</sup> (für 6 Monate)                                       | 1   | 2       | 3       | 4       | 5       | 6       | 7       | 8       | 9       | 10*     |
| Rabattstufe 1  | 336,00  | 420,80  | 545,30  | 653,20  | 777,60  | 898,60  | 1011,20 | 1096,50 | 1202,00 | 1304,00 |
| Rabattstufe 2  | 294,00  | 375,80  | 486,00  | 580,90  | 693,50  | 801,40  | 900,90  | 978,00  | 1071,60 | 1162,90 |
| Job-Ticket <sup>1</sup> (für 12 Monate)                                      | 1   | 2       | 3       | 4       | 5       | 6       | 7       | 8       | 9       | 10*     |
| Rabattstufe 1  | 514,50  | 652,10  | 846,40  | 1012,40 | 1208,00 | 1394,10 | 1567,10 | 1701,10 | 1864,70 | 2023,60 |
| Rabattstufe 2  | 441,00  | 559,50  | 725,40  | 867,70  | 1034,90 | 1193,70 | 1343,20 | 1458,10 | 1596,80 | 1733,10 |
| Job-Ticket Premium (für 12 Monate)   | 1   | 2       | 3       | 4       | 5       | 6       | 7       | 8       | 9       | 10*     |
| Rabattstufe 1  | 630,00  | 797,80  | 1033,70 | 1236,40 | 1473,50 | 1701,10 | 1914,50 | 2078,10 | 2276,10 | 2470,40 |
| Rabattstufe 2  | 546,00  | 699,40  | 906,90  | 1084,70 | 1293,30 | 1492,50 | 1679,80 | 1823,20 | 1996,30 | 2168,10 |

| VGI-App und Online Shop           | €     | Gültigkeit  |
|-----------------------------------|-------|---|
| Deutschlandticket (pro Monat)     | 58,00 | Gültig in ganz Deutschland im Nahverkehr der 2. Klasse für alle Busse und Bahnen im ÖPNV. Monatlich kündbares Abo. Erhältlich in der VGI-App, im VGI Online-Shop und als Chipkarte. |
| Deutschland-Jobticket (pro Monat) | 40,60 | Für das Deutschland-Jobticket muss eine vertragliche Vereinbarung mit dem Arbeitgeber bestehen.   |

## Karten für Schüler, Azubis und Studierende

| Vor- und Fahrerverkauf (im Bus ab Zonenring 400 kaufbar) | Tarifstufen/ Preise in €/ Preise pro Laufzeit |       |       |        |        |        |        |        |        |        |
|--|---|-------|-------|--------|--------|--------|--------|--------|--------|--------|
|  | 1   | 2     | 3     | 4      | 5      | 6      | 7      | 8      | 9      | 10*    |
| Wochenkarte Schüler/ Azubi                               | 24,90   | 27,80 | 32,60 | 36,80  | 45,70  | 52,70  | 60,50  | 64,10  | 69,90  | 75,30  |
| Monatskarte Schüler/ Azubi                               | 60,50   | 80,60 | 96,70 | 116,00 | 139,20 | 163,60 | 183,80 | 200,30 | 219,30 | 238,20 |
| Vorverkauf   | 1   | 2     | 3     | 4      | 5      | 6      | 7      | 8      | 9      | 10*    |
| Ferienticket <sup>1</sup> (für die Sommerferien)         | 25,50   | 37,90 | 56,90 | 67,00  | 81,80  | 94,80  | 107,30 | 115,60 | 127,50 | 136,90 |

| Online Shop                     | €      | Gültigkeit  |
|---------------------------------|--------|---|
| 365-Euro-Ticket (für 12 Monate) | 365,00 | Gültig im VGI-Gebiet (nicht in den Zonen 955, 954, 844). Für Schülerinnen, Schüler und Azubis mit Wohn- und Schulort/ Ausbildungsstelle im VGI-Tarifgebiet. Rückgabe nicht möglich. |

| Online Shop                          | €     | Gültigkeit   |
|--------------------------------------|-------|--|
| Deutschlandticket Azubis (pro Monat) | 38,00 | Gültig in ganz Deutschland im Nahverkehr der 2. Klasse für alle Busse und Bahnen im ÖPNV. Monatlich kündbares Abo. Das bayerische Ermäßigungsticket für Azubis und Studierende ist im VGI Online-Shop unter <a href="http://deutschlandticket.vgi.de">deutschlandticket.vgi.de</a> erhältlich. Die Ticketanzeige erfolgt in der VGI App. |
| Deutschland Studierende (pro Monat)  | 38,00 |  |

## Fahrkarten Bedarfsverkehre (VGI-Flexi, Rufbus, Rufbus+ und Bürgerbus)

| FX1, FX3, FX5 und FX10 <sup>1</sup> | € Erw.   | € Kind | Bedingungen  |
|-------------------------------------|--|--------|--|
| <= 5 km                             | 2,00   | 1,00   | Luftlinientarif zwischen Start- und Zielhaltestelle. Nur nach vorheriger Buchung, bis spätestens 60 Minuten vor der gewünschten Abfahrtszeit, nutzbar. Bestellung per VGI-Flexi App, unter <a href="http://flexi.vgi.de">flexi.vgi.de</a> oder unter der kostenlosen Telefonnummer 0800-8442844 möglich. 365-Euro-Ticket, Deutschlandticket und Bayernticket werden ebenfalls anerkannt. |
| <= 10 km                            | 2,50   | 1,25   |  |
| <= 15 km                            | 3,00   | 1,50   |  |
| > 15 km                             | 3,50   | 1,75   |  |
| FX2 <sup>1</sup> Ingolstadt         | Der jeweilige VGI-Tarif kommt zur Anwendung. Nähere Infos unter <a href="http://www.vgi.de">www.vgi.de</a> |        |  |
| Bürgerbus, Rufbus und Rufbus+       | Der jeweilige VGI-Tarif kommt zur Anwendung. Nähere Infos unter <a href="http://www.vgi.de">www.vgi.de</a> |        |  |
| Bürgerbus Hitzhofen                 | 2,00   | 1,60   | Nähere Infos unter <a href="http://www.hitzhofen.de">www.hitzhofen.de</a>  |

## VGI App

Einfach VGI App downloaden, registrieren und immer das richtige Ticket dabei haben!

Google Play Store



App Store



## Homepage

Hier finden Sie viele weitere nützliche Infos, die aktuellen Fahrpläne und den Tarifrechner!

[www.vgi.de](http://www.vgi.de)



## Social Media

Folgen Sie uns auf Facebook und Instagram und erfahren Sie noch mehr über unsere Arbeit als Verkehrsverbund.



## Einzelfahrkarten

|                             | Tarifstufen/ Preise in € |   |       |       |       |       |       |        |        |        |  |
|-----------------------------|--------------------------|---|-------|-------|-------|-------|-------|--------|--------|--------|--|
|                             | 11                       | 12  | 13    | 14    | 15    | 16    | 17    | 18     | 19     | 20     |  |
| <b>Vorverkauf</b>           |                          |   |       |       |       |       |       |        |        |        |  |
| Einzelfahrkarte Erw.        | 12,60                    | 13,20   | 14,00 | 15,00 | 16,00 | 16,70 | 17,70 | 18,50  | 19,30  | 20,40  |  |
| Einzelfahrkarte Kind        | 5,60                     | 5,90  | 6,40  | 6,70  | 7,10  | 7,50  | 8,00  | 8,30   | 8,80   | 9,20   |  |
| 6er-Karte <sup>1</sup>      | 67,10                    | 71,30   | 75,60 | 80,60 | 85,20 | 89,30 | 94,50 | 98,70  | 104,00 | 109,50 |  |
| 6er-Karte Kind <sup>1</sup> | 31,10                    | 33,10   | 35,00 | 37,10 | 39,00 | 41,20 | 43,80 | 45,90  | 48,50  | 51,20  |  |
| Lkr EI Gemeindeticket Erw.  | 0,50                     | Die Gemeindetickets sind nur gültig in den unter 3.2.14 der Tarifhinweise genannten Gemeindegebieten. Die Gemeindetickets sind nur in der jeweiligen Gemeinde erhältlich. |       |       |       |       |       |        |        |        |  |
| Lkr EI Gemeindeticket Kind  | 0,25                     |   |       |       |       |       |       |        |        |        |  |
| Lkr PAF Gemeindeticket Erw. | 1,00                     |   |       |       |       |       |       |        |        |        |  |
| Lkr PAF Gemeindeticket Kind | 0,50                     |   |       |       |       |       |       |        |        |        |  |
| <b>Fahrerverkauf</b>        |                          |   |       |       |       |       |       |        |        |        |  |
| Einzelfahrkarte Erw.        | 13,20                    | 14,10   | 15,20 | 16,00 | 16,70 | 17,60 | 18,60 | 19,30  | 20,30  | 21,40  |  |
| Einzelfahrkarte Kind        | 5,90                     | 6,40  | 6,70  | 7,10  | 7,50  | 8,00  | 8,30  | 8,60   | 9,00   | 9,50   |  |
| 6er-Karte <sup>1</sup>      | 67,80                    | 72,00   | 76,40 | 81,70 | 86,10 | 90,30 | 95,70 | 100,00 | 105,10 | 110,90 |  |
| 6er-Karte Kind <sup>1</sup> | 31,40                    | 33,60   | 35,50 | 37,60 | 39,50 | 41,60 | 44,20 | 46,50  | 49,20  | 51,80  |  |

| Fahrerverkauf                 | €    | Einstieg |   |
|-------------------------------|------|----------|---|
| Kurzstrecke Erw. <sup>1</sup> | 2,10 |          | + |
| Kurzstrecke Kind <sup>1</sup> | 0,90 |          | + |

Nur gültig im Stadtgebiet Ingolstadt (Zonen 100/199).   
 max. 4

## Tages- und Nachtkarten

|                             | Tarifstufen/ Preise in € |       |       |       |       |       |       |       |       |       |
|-----------------------------|--------------------------|-------|-------|-------|-------|-------|-------|-------|-------|-------|
|                             | 11                       | 12    | 13    | 14    | 15    | 16    | 17    | 18    | 19    | 20    |
| <b>Vorverkauf</b>           |                          |       |       |       |       |       |       |       |       |       |
| Tageskarte                  | 24,90                    | 26,50 | 28,10 | 30,00 | 31,50 | 33,10 | 35,10 | 36,60 | 38,50 | 40,50 |
| Partnertageskarte           | 45,60                    | 48,70 | 52,00 | 55,00 | 58,10 | 61,30 | 64,20 | 67,00 | 70,50 | 73,90 |
| <b>Fahrerverkauf</b>        |                          |       |       |       |       |       |       |       |       |       |
| Tageskarte                  | 5,90                     | 6,40  | 6,70  | 7,10  | 7,50  | 8,00  | 8,30  | 8,60  | 9,00  | 9,50  |
| Partnertageskarte           | 26,40                    | 27,80 | 29,90 | 31,40 | 32,90 | 35,00 | 36,40 | 38,30 | 39,90 | 42,20 |
| Nachtkarte <sup>1,2,3</sup> | 48,40                    | 50,50 | 54,60 | 57,80 | 60,90 | 64,20 | 67,10 | 69,90 | 73,30 | 77,00 |

## Wochen- und Monatskarten

| Vor- und Fahrerverkauf (im Bus ab Zonenring 400 kaufbar) | Tarifstufen/ Preise in € |        |        |        |        |        |        |        |        |        |
|--|--------------------------|--------|--------|--------|--------|--------|--------|--------|--------|--------|
|  | 11                       | 12     | 13     | 14     | 15     | 16     | 17     | 18     | 19     | 20     |
| Wochenkarte Erw.   | 93,70                    | 99,50  | 105,50 | 111,40 | 116,10 | 122,70 | 128,60 | 133,40 | 140,50 | 147,60 |
| Monatskarte Erw.   | 311,20                   | 332,50 | 355,00 | 377,00 | 398,90 | 420,20 | 438,60 | 454,70 | 476,60 | 500,20 |
| 9:00 Uhr-Karte   | 240,70                   | 257,30 | 274,50 | 290,40 | 308,20 | 324,80 | 339,00 | 353,20 | 370,40 | 389,40 |
| Monatskarte Senioren                                     | 263,10                   | 282,80 | 301,70 | 321,30 | 340,20 | 359,80 | 375,20 | 390,60 | 410,80 | 431,60 |

## Fahrkarten Stadtverkehr EI

| Vor- und Fahrerverkauf | €     |
|------------------------|-------|
| Einzelfahrkarte Erw.   | 2,00  |
| Einzelfahrkarte Kind   | 1,60  |
| 6er-Karte              | 9,70  |
| 6er-Karte Kind         | 7,30  |
| Monatskarte Erw.       | 44,00 |

| Vorverkauf  | €      |
|-------------|--------|
| Jahreskarte | 468,00 |

## Hinweise

- <sup>1</sup> Nicht gültig auf den in den Verbundverkehr integrierten Schienenstrecken.
- <sup>2</sup> Nur gültig in den Tarifzonen 100, 199, 210, 211, 220, 230, 240, 255, 266, 277, 288, 299, 330, 341, 342, 399, 430 u. 530.
- <sup>3</sup> Ab 18 Uhr erhältlich und gültig.

## Abos

| VGI-App und Online Shop  | Tarifstufen/ Preise in €/ Preise pro Laufzeit |         |         |         |         |         |         |         |         |         |
|--|---|---------|---------|---------|---------|---------|---------|---------|---------|---------|
|  | 11  | 12      | 13      | 14      | 15      | 16      | 17      | 18      | 19      | 20      |
| <b>VGI-App und Online Shop</b>   |   |         |         |         |         |         |         |         |         |         |
| Jahreskarte (für 12 Monate)  | 3252,90                                       | 3478,70 | 3709,70 | 3933,30 | 4158,00 | 4397,40 | 4578,00 | 4758,60 | 4989,60 | 5233,20 |
| DonauCard Senior 9:00 Uhr <sup>1,2</sup> (für 12 Monate) nur TS 1-7 erhältl. | -   | -       | -       | -       | -       | -       | -       | -       | -       | -       |
| Job-Ticket <sup>1</sup> (für 6 Monate)                                       | 11  | 12      | 13      | 14      | 15      | 16      | 17      | 18      | 19      | 20      |
| Rabattstufe 1  | 1345,50                                       | 1439,10 | 1535,20 | 1627,60 | 1720,10 | 1819,70 | 1894,30 | 1969,10 | 2065,00 | 2165,80 |
| Rabattstufe 2  | 1199,60                                       | 1282,70 | 1368,00 | 1451,00 | 1533,90 | 1622,90 | 1688,10 | 1755,60 | 1841,00 | 1931,10 |
| Job-Ticket <sup>1</sup> (für 12 Monate)                                      | 11  | 12      | 13      | 14      | 15      | 16      | 17      | 18      | 19      | 20      |
| Rabattstufe 1  | 2087,60                                       | 2233,40 | 2382,80 | 2526,20 | 2669,60 | 2823,80 | 2938,70 | 3054,90 | 3204,30 | 3359,60 |
| Rabattstufe 2  | 1788,90                                       | 1913,30 | 2040,20 | 2163,40 | 2286,70 | 2418,40 | 2517,90 | 2617,40 | 2744,30 | 2878,30 |
| Job-Ticket Premium (für 12 Monate)   | 11  | 12      | 13      | 14      | 15      | 16      | 17      | 18      | 19      | 20      |
| Rabattstufe 1  | 2548,80                                       | 2725,40 | 2907,90 | 3083,30 | 3258,80 | 3447,30 | 3587,20 | 3730,70 | 3912,00 | 4101,60 |
| Rabattstufe 2  | 2236,90                                       | 2392,20 | 2551,10 | 2705,20 | 2860,50 | 3024,10 | 3147,40 | 3273,10 | 3433,10 | 3599,00 |

| VGI-App und Online Shop           | €     |   |
|-----------------------------------|-------|---|
| Deutschlandticket (pro Monat)     | 58,00 | Gültig in ganz Deutschland im Nahverkehr der 2. Klasse für alle Busse und Bahnen im ÖPNV. Monatlich kündbares Abo. Erhältlich in der VGI-App, im VGI Online-Shop und als Chipkarte. |
| Deutschland-Jobticket (pro Monat) | 40,60 | Für das Deutschland-Jobticket muss eine vertragliche Vereinbarung mit dem Arbeitgeber bestehen.   |

## Karten für Schüler, Azubis und Studierende

| Vor- und Fahrerverkauf (im Bus ab Zonenring 400 kaufbar) | Tarifstufen/ Preise in €/ Preise pro Laufzeit |        |        |        |        |        |        |        |        |        |
|--|---|--------|--------|--------|--------|--------|--------|--------|--------|--------|
|  | 11  | 12     | 13     | 14     | 15     | 16     | 17     | 18     | 19     | 20     |
| Wochenkarte Schüler/ Azubi                               | 75,90   | 81,80  | 85,40  | 88,90  | 94,80  | 99,00  | 103,70 | 107,80 | 113,80 | 118,50 |
| Monatskarte Schüler/ Azubi                               | 247,80  | 264,40 | 282,10 | 297,60 | 316,50 | 333,10 | 348,50 | 361,50 | 380,50 | 399,50 |
| <b>Vorverkauf</b>  |   |        |        |        |        |        |        |        |        |        |
| Ferienticket <sup>1</sup> (für die Sommerferien)         | 142,30  | 152,40 | 162,40 | 172,50 | 182,60 | 193,20 | 201,00 | 209,80 | 219,90 | 230,60 |

| Online Shop                     | €      |   |
|---------------------------------|--------|---|
| 365-Euro-Ticket (für 12 Monate) | 365,00 | Gültig im VGI-Gebiet (nicht in den Zonen 955, 954, 844). Für Schülerinnen, Schüler und Azubis mit Wohn- und Schulort/ Ausbildungsstelle im VGI-Tarifgebiet. Rückgabe nicht möglich. |

| Online Shop                          | €     |  |
|--------------------------------------|-------|--|
| Deutschlandticket Azubis (pro Monat) | 38,00 | Gültig in ganz Deutschland im Nahverkehr der 2. Klasse für alle Busse und Bahnen im ÖPNV. Monatlich kündbares Abo. Das bayerische Ermäßigungsticket für Azubis und Studierende ist im VGI Online-Shop unter deutschlandticket.vgi.de erhältlich. Die Ticketanzeige erfolgt in der VGI App. |
| Deutschland Studierende (pro Monat)  | 38,00 |  |

## Fahrkarten Bedarfsverkehre (VGI-Flexi, Rufbus, Rufbus+ und Bürgerbus)

| FX1, FX3, FX5 und FX10 <sup>1</sup> | € Erw.   | € Kind |  |
|-------------------------------------|--|--------|--|
| <= 5 km                             | 2,00   | 1,00   | Luftlinientarif zwischen Start- und Zielhaltestelle. Nur nach vorheriger Buchung, bis spätestens 60 Minuten vor der gewünschten Abfahrtszeit, nutzbar. Bestellung per VGI-Flexi App, unter flexi.vgi.de oder unter der kostenlosen Telefonnummer 0800-8442844 möglich. 365-Euro-Ticket, Deutschlandticket und Bayernticket werden ebenfalls anerkannt. |
| <= 10 km                            | 2,50   | 1,25   |  |
| <= 15 km                            | 3,00   | 1,50   |  |
| > 15 km                             | 3,50   | 1,75   |  |
| <b>FX2<sup>1</sup> Ingolstadt</b>   | Der jeweilige VGI-Tarif kommt zur Anwendung. Nähere Infos unter <a href="http://www.vgi.de">www.vgi.de</a> |        |  |

| Bürgerbus, Rufbus und Rufbus+ | Der jeweilige VGI-Tarif kommt zur Anwendung. Nähere Infos unter <a href="http://www.vgi.de">www.vgi.de</a> |      |
|-------------------------------|--|------|
| Bürgerbus Hitzhofen           | 2,00   | 1,60 |
|                               | Nähere Infos unter <a href="http://www.hitzhofen.de">www.hitzhofen.de</a>                                  |      |

## VGI App

Einfach VGI App downloaden, registrieren und immer das richtige Ticket dabei haben!

Google Play Store



App Store



## Homepage

Hier finden Sie viele weitere nützliche Infos, die aktuellen Fahrpläne und den Tariffrechner!

[www.vgi.de](http://www.vgi.de)



## Social Media

Folgen Sie uns auf Facebook und Instagram und erfahren Sie noch mehr über unsere Arbeit als Verkehrsverbund.

